


DATUM ZMĚNY POPIS ZMĚNY

HLAVNÍ ING. PROJEKTU	ZODP. PROJEKTANT	VYPRACOVAL	MĚŘÍTKO: –	
LIBOR KLUBAL, DiS.	ING. PAVEL TŮMA	LIBOR KLUBAL, DiS.	FORMÁT: A4	
<i>Libor Klubal</i>	<i>Pavel Tůma</i>	<i>Libor Klubal</i>	DATUM: 27.11.2017	
INVESTOR : KRÁLOVÉHRADSKÝ KRAJ, PIVOVARSKÉ NÁMĚSTÍ 1245, 500 03 HRADEC KRÁLOVÉ				
AKCE : NEMOCNICE BROUMOV – STAVEBNÍ ÚPRAVY 2NP JIP – ETAPA 2A1 Na parcele: st.p.č. 308/1, p.p.č. 300/1, 300/6 Katastrální území: BROUMOV D – VÝKRESOVÁ DOKUMENTACE D.1 STAVEBNÍ OBJEKTY D.1.1 SO 01 STAVEBNÍ ÚPRAVY JIP – ETAPA 2A1 D.1.1.1 ARCHITEKTONICKO – STAVEBNÍ ŘEŠENÍ				ZPRACOVATEL: INS spol. s r.o. projektový a inženýrský atelier Parkány 413 547 01 Náchod Tel.: 491 422 226 ins.atelier@insnachod.cz www.insnachod.cz
PROJEKT PRO PROVEDENÍ STAVBY Č. PARÉ				EV. Č. AKCE 1566 44 17
NÁZEV PŘÍLOHY : TABULKA KLEMPÍŘSKÝCH VÝROBKŮ				ČÍSLO PŘÍLOHY D. 1. 1. 1. 23

OBSAH:

- TABULKA KLEMPÍŘSKÝCH VÝROBKŮ
- SCHÉMATA KLEMPÍŘSKÝCH VÝROBKŮ

POZNÁMKA:

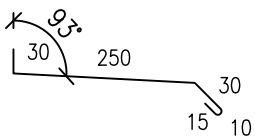
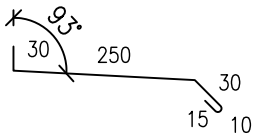
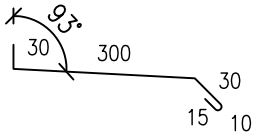
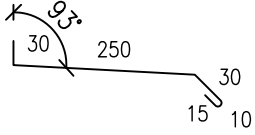
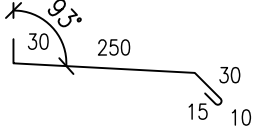
- PŘED OBJEDNÁNÍM A VÝROBOU VŠECH PRVKŮ JE NUTNÉ ZAMĚŘIT SKUTEČNOU VELIKOST STAVEBNÍCH OTVORŮ A URČIT PŘESNÉ ROZMĚRY A POČTY JEDNOTLIVÝCH PRVKŮ
- UVEDENÉ DÉLKY, ROZMĚRY A MNOŽSTVÍ KLEMPÍŘSKÝCH PRVKŮ JSOU POUZE ORIENTAČNÍ A JE NUTNÉ PŘÍMO NA STAVBĚ OVĚŘIT ROZVINUTÉ ŠÍŘKY JEDNOTLIVÝCH PRVKŮ, DÉLKY SVODŮ, ŽLABŮ APOD.
- NEDÍLNOU SOUČÁSTÍ VÝPISU PRVKŮ JSOU I PŮDORYSY PODLAŽÍ, ŘEZY, POHLEDY
- VEŠKERÉ VÝROBKY BUDOU PŘED VÝROBOU ODSOUHLASENY ZA PŘÍTOMNOSTI ZÁSTUPCE STAVEBNÍKA, PROJEKTANTA, ZÁSTUPCE ZHOTOVITELE A TECHNICKÉHO DOZORA STAVBY.
- SOUČÁSTÍ DODÁVKY KLEMPÍŘSKÝCH PRVKŮ JE I NÁVRH KOTVENÍ VČETNĚ KOMPLETNÍ DODÁVKY VŠECH KOTEVNÍCH PRVKŮ, ŽLABŮ (ROHOVÝCH, PŘÍMÝCH), ČEL, HÁKŮ, KOTLÍKŮ, SVODŮ, OBJÍMEK S TRNEM, KOLEN, ZÁVĚTRNÝCH LIŠT, KRYCÍCH LIŠT APOD.
- PŘED ZAHÁJENÍM STAVBY BUDE VYBRANÝM DODAVATELEM KLEMPÍŘSKÝCH VÝROBKŮ ODSOUHLASENA STAVEBNÍ PŘIPRAVENOST, PŘÍPADNĚ BUDE VZNESEN POŽADAVEK NA UMÍSTĚNÍ KOTEVNÍCH PRVKŮ (NAPŘ. DO ŽB KONSTRUKCÍ, ZDĚNÝCH KONSTRUKCÍ APOD.) VČETNĚ PŘESNÉ SPECIFIKACE.

Tabulka bublin

OZNAČENÍ	ROZMĚRY [mm]	Popis (K)	Barva	POZNÁMKA	POČET KUSŮ	
					2.NP	Celkem
K201	1500 x 250	OPLECHOVÁNÍ VNĚJŠÍHO PARAPETU, DL. 1500 MM, RŠ= 335 MM PARAPET - POZINKOVANÝ LAKOVANÝ PLECH TL. 0,6 MM PŘÍPONKY, PŘÍPADNĚ PODKLADNÍ PLECH - POZINK TL. 0,6 MM, BEZ NÁTĚRU	PRAŠKOVÁ VYPALOVANÁ BARVA, ODSTÍN RAL BUDE URČEN PŘED OBJEDNÁNÍM	VČETNĚ PŘÍPONEK POZINKOVANÝCH, DROBNÉHO SPOJOVACÍHO MATERIÁLU A MONTÁŽE	3	3
K202	900 x 250	OPLECHOVÁNÍ VNĚJŠÍHO PARAPETU, DL. 900 MM, RŠ= 335 MM PARAPET - POZINKOVANÝ LAKOVANÝ PLECH TL. 0,6 MM PŘÍPONKY, PŘÍPADNĚ PODKLADNÍ PLECH - POZINK TL. 0,6 MM, BEZ NÁTĚRU	PRAŠKOVÁ VYPALOVANÁ BARVA, ODSTÍN RAL BUDE URČEN PŘED OBJEDNÁNÍM	VČETNĚ PŘÍPONEK POZINKOVANÝCH, DROBNÉHO SPOJOVACÍHO MATERIÁLU A MONTÁŽE	4	4
K203	1700 x 300	OPLECHOVÁNÍ VNĚJŠÍHO PARAPETU, DL. 1700 MM, RŠ= 335 MM PARAPET - POZINKOVANÝ LAKOVANÝ PLECH TL. 0,6 MM PŘÍPONKY, PŘÍPADNĚ PODKLADNÍ PLECH - POZINK TL. 0,6 MM, BEZ NÁTĚRU	PRAŠKOVÁ VYPALOVANÁ BARVA, ODSTÍN RAL BUDE URČEN PŘED OBJEDNÁNÍM	VČETNĚ PŘÍPONEK POZINKOVANÝCH, DROBNÉHO SPOJOVACÍHO MATERIÁLU A MONTÁŽE	1	1
K209	1300 x 250	OPLECHOVÁNÍ VNĚJŠÍHO PARAPETU, DL. 1300 MM, RŠ= 335 MM PARAPET - POZINKOVANÝ LAKOVANÝ PLECH TL. 0,6 MM PŘÍPONKY, PŘÍPADNĚ PODKLADNÍ PLECH - POZINK TL. 0,6 MM, BEZ NÁTĚRU	PRAŠKOVÁ VYPALOVANÁ BARVA, ODSTÍN RAL BUDE URČEN PŘED OBJEDNÁNÍM	VČETNĚ PŘÍPONEK POZINKOVANÝCH, DROBNÉHO SPOJOVACÍHO MATERIÁLU A MONTÁŽE	1	1
K210	1300 x 250	OPLECHOVÁNÍ VNĚJŠÍHO PARAPETU, DL. 1300 MM, RŠ= 335 MM PARAPET - POZINKOVANÝ LAKOVANÝ PLECH TL. 0,6 MM PŘÍPONKY, PŘÍPADNĚ PODKLADNÍ PLECH - POZINK TL. 0,6 MM, BEZ NÁTĚRU	PRAŠKOVÁ VYPALOVANÁ BARVA, ODSTÍN RAL BUDE URČEN PŘED OBJEDNÁNÍM	VČETNĚ PŘÍPONEK POZINKOVANÝCH, DROBNÉHO SPOJOVACÍHO MATERIÁLU A MONTÁŽE	1	1
CELKEM						10

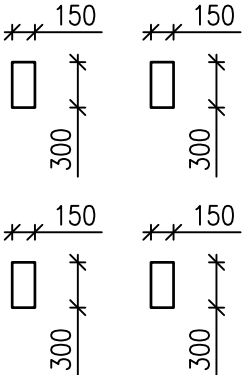
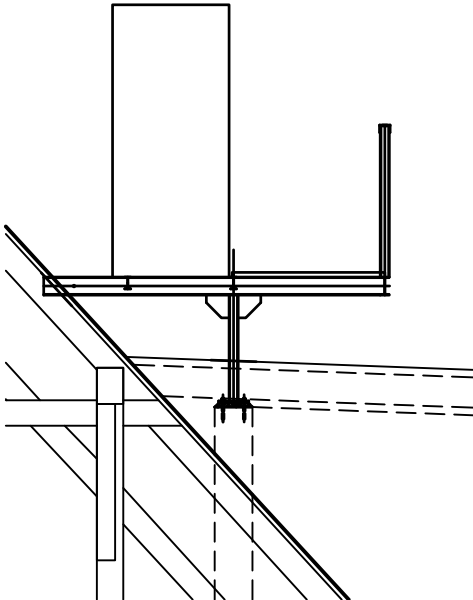
TABULKA KLEMPÍŘSKÝCH VÝROBKŮ (SO 01)				
OZNAČENÍ	SCHÉMA	POPIS	DÉLKA (M)	KUSY
1. PODZEMNÍ PODLAŽÍ				

TABULKA KLEMPÍŘSKÝCH VÝROBKŮ (SO 01)				
OZNAČENÍ	SCHÉMA	POPIS	DÉLKA (M)	KUSY
1. NADZEMNÍ PODLAŽÍ				

TABULKA KLEMPÍŘSKÝCH VÝROBKŮ (SO 01)				
OZNAČENÍ	SCHÉMA	POPIS	DÉLKA (M)	KUSY
2. NADZEMNÍ PODLAŽÍ				
K201		VNĚJŠÍ PARAPET: POZINKOVANÝ LAKOVANÝ PLECH TL. 0,6 MM, PŘIPEVNĚNÍ PLECHU PŘÍPONKAMI, RŠ 335 MM	1,50	3
K202		VNĚJŠÍ PARAPET: POZINKOVANÝ LAKOVANÝ PLECH TL. 0,6 MM, PŘIPEVNĚNÍ PLECHU PŘÍPONKAMI, RŠ 335 MM	0,9	4
K203		VNĚJŠÍ PARAPET: POZINKOVANÝ LAKOVANÝ PLECH TL. 0,6 MM, PŘIPEVNĚNÍ PLECHU PŘÍPONKAMI, RŠ 385 MM	1,70	1
K209		VNĚJŠÍ PARAPET: POZINKOVANÝ LAKOVANÝ PLECH TL. 0,6 MM, PŘIPEVNĚNÍ PLECHU PŘÍPONKAMI, RŠ 335 MM	1,30	1
K210		VNĚJŠÍ PARAPET: POZINKOVANÝ LAKOVANÝ PLECH TL. 0,6 MM, PŘIPEVNĚNÍ PLECHU PŘÍPONKAMI, RŠ 335 MM	1,30	1

TABULKA KLEMPÍŘSKÝCH VÝROBKŮ (SO 01)

označení	schéma	popis	délka (m)	kusy
3. NADZEMNÍ PODLAŽÍ				

TABULKA KLEMPÍŘSKÝCH VÝROBKŮ (SO 01)				
OZNAČENÍ	SCHÉMA	POPIS	DÉLKA (M)	KUSY
STŘECHA				
K406		<p>OPLECHOVÁNÍ NOH OCELOVÉ KONSTRUKCE VENKOVNÍ PLOŠINY PRO VZDUCHOTECHNICKÉ JEDNOTKY</p> 	1,50	4